



澳門城市大學

Universidade da Cidade de Macau
City University of Macau

創新設計學院 設計藝術學士學位課程 公告

茲通知 2015 級設計藝術學士學位課程畢業設計作品展之每組展位展板尺寸如下：

- 展位尺寸為 1*1 米之展位，展板尺寸為(W)94.5cm×(H)189.5cm；
- 展位尺寸為 1.5*1.5 米之展位，展板尺寸為 (W)144.5cm×(H)189.5cm。

展板尺寸以上述尺寸為主，若有特殊設計（不符上述尺寸）致使無法打印或安裝於展板，請自行負責。

展板相關示意圖及注意事項請參閱附件。

如有任何更新，請以最新公告為準。

如有查詢，可於大學辦公時間至學院辦公室，或電郵 fiad@cityu.mo 與學院辦公室聯繫。

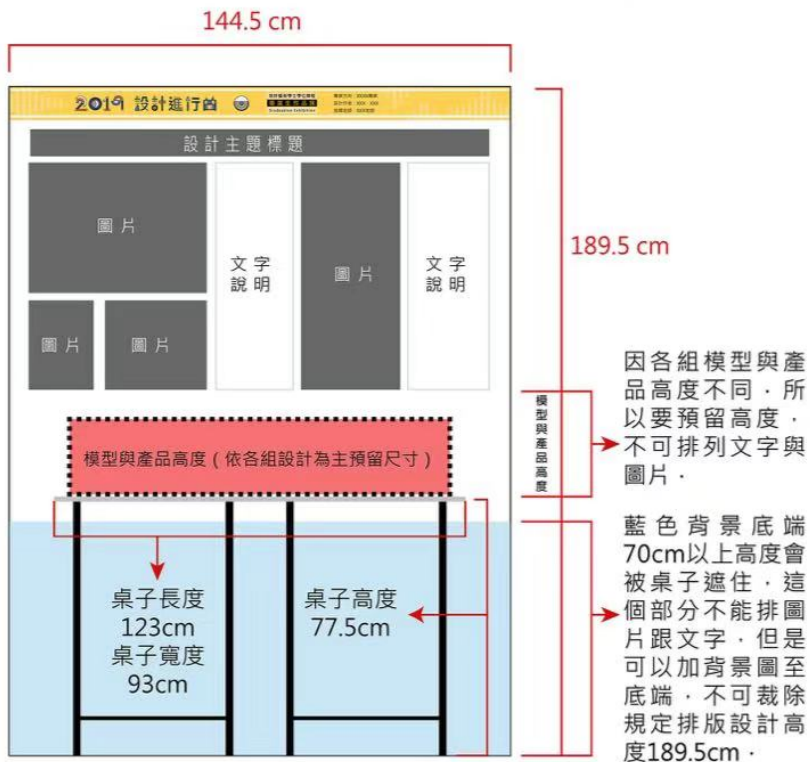
特此公告



澳門城市大學
創新設計學院

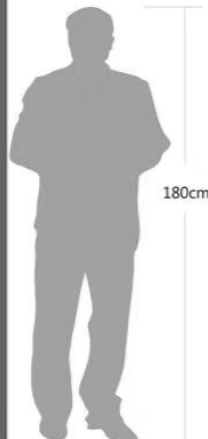
2019 年 3 月 12 日

2019畢展展板排版製作注意事項示範



展板尺寸有兩種(W)94.5cm×(H)189.5cm、(W)144.5cm×(H)189.5cm，請各組要注意展位尺寸大小再設計排版，每組最多可以設計2張展板，只有設計1張也可以，如果有規劃要第3張展板，請自行出錢請廠商打印。

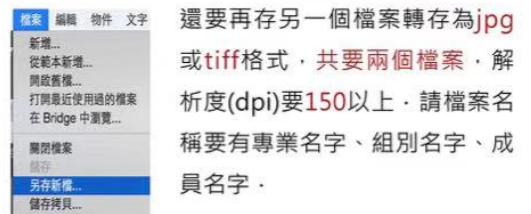
廠商展板示意圖與注意事項



- 畫面輸出檔案要求:
1. 檔案尺寸: 實際畫面尺寸(粉紅色部份), 即1:1尺寸
 2. 解像度: 150dpi或以上
 3. 檔案格式: pdf、jpg 或 Tiff(兩個檔案中一定要有pdf)
 4. 顏色格式: CMYK

畢展展板排版儲存檔案注意事項

1. 一律用A I 軟件排版，另存新檔為PDF 格式。



2. PDF 格式保留A I 編輯功能打勾。



注意事項：(請各組要閱讀下列文字，因為很重要)

1. 注意圖片與文字的比例大小是否適合展覽時閱讀清晰。
2. 所有中文一律使用繁體字，並檢查中英文單字錯字。
3. 檢查專業名稱與指導老師、團員名字是否正確。
4. 所有圖片置入時要確定有嵌入，文字確定後要建立外框。
5. 請各組要給自己指導老師審視過後，沒問題才可繳交。
6. 排版設計時A I 的色彩模式要為CMYK。
7. 展板繳交給學院請廠商打印，最後截止時間為3月22日。(遲交檔案者視為自動放棄不可補交，打印自行負責)